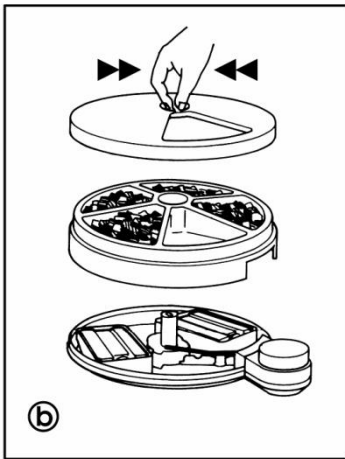


[전원켜기]

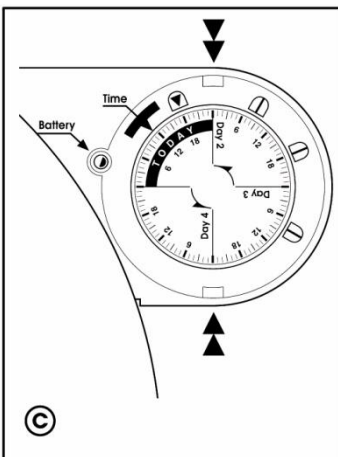
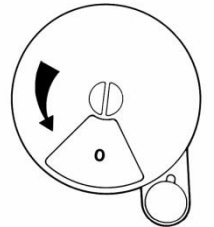
AA 건전지 1 개를 배터리 장착부분에 넣어주십시오.

※ 건전지 별도구매



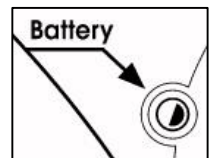
[사료 채우기]

1. 식기함 뚜껑 가운데를 잡고 살짝 눌러 뚜껑을 열어주십시오.
 - 5 구로 된 원형식기와 식기 아래에 2 개의 아이스팩이 내장되어 있습니다.
2. 식기에 원하는 양의 사료를 채운뒤 뚜껑을 다시 닫아주시기 바랍니다.
 - 캔사료 등의 차가운 음식을 급여할 경우 아이스팩을 냉동실에 넣어 차갑게 열린 뒤 넣어주시기 바랍니다.
 - 사료량을 과도하게 채우는 경우 뚜껑에 걸려 작동하지 않을 수 있으니 적당한 여유를 두고 채워주시기 바랍니다.
 - 식기 중 바닥에 “0”이 써있는 곳부터 첫번째 급여가 시작됩니다. 이 부분은 즉시 급여를 원할 때만 채워주시기 바랍니다. (오른쪽 그림 참조)



[시간설정]

1. 타이머 왼쪽의 Battery 화살표가 가리키는 부분이 움직이는지 확인하십시오. 나침반처럼 움직이면 정상으로 작동하는 것입니다.




2. 현재시간 설정

- 투명한 플라스틱으로 된 타이머 뚜껑을 열어주십시오.
- 타이머를 시계반대방향으로 돌리면서 “Time” 화살표에 Today 시간 중 현재시간이 오도록 맞춰줍니다.

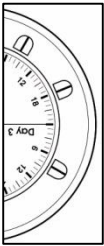


3. 급여시간 설정

1) 첫번째 급여시간 설정하기

- 흰색삼각형  이 있는 빨간막대를 첫번째 급여할 시간에 맞춰주십시오..

※ 식기 “0”이 쓰인 즉시급여 다음에 나오는 것이 첫번째 급여이며 빨간색 “Time” 존에는 급여를 할 수 없습니다.



2) 추가 급여시간 설정하기

- 추가급여를 원하시는 경우 나머지 빨간막대를 원하는 시간에 맞춰주시기 바랍니다.

※ 빨간색 “Time” 존에는 급여를 할 수 없습니다.

※ 본 기기는 반자동 제품으로 식기가 한 바퀴 돌아간 후에는 다시 급여가 되지 않으므로 다시 급여설정을 해주셔야 합니다. 식기 뚜껑을 시계반대방향으로 “0”이 쓰인 칸이 보이도록 다시 돌려주셔야 합니다.

※ 식기는 5 구 이며 급여횟수는 즉시급여를 제외하고 4 회까지 설정할 수 있습니다. .

※ 최소 6 시간 이상 간격으로만 급여가 가능하며 빨간색 “Time” 존에는 급여를 할 수 없습니다. (왼쪽 그림 참조)

※ 타이머에 그려진 각 눈금은 시간을, Day 는 날짜를 나타내는 것입니다.



Day	눈금
Today: 오늘	6: 오전 6 시
Day2: 2 일째	12: 오후 12 시
Day3: 3 일째	18: 오후 6 시
Day4: 4 일째	

※ 배터리 소모 또는 정상작동 여부를 확인하시려면 타이머 옆 Battery 화살표가 가리키는 원이 움직이는지 확인하시기 바랍니다. 원이 움직이면 정상으로 작동하는 것입니다.

※ 사용하지 않을 때는 전원을 끄고 건전지를 기기로부터 분리해주시기 바랍니다.


[사이즈] 가로 37cm X 세로 31 cm X 높이 8cm

[식기용량] 225ml x 5

[원산지] 중국

[급식기 청소]

식기 및 뚜껑을 본체로부터 분리하여 깨끗이 세척해주시오. 본체는 깨끗한 행걸을 이용해 닦아 주시고 물에 닿지 않도록 주의하십시오.



상호 : (주)펫트코리아
 기자재명칭: 캣메이트 자동급식기 5구 C50
 모델명: PM-212C
 제조년월 : 별도표기
 제조자 : Pet Mate Limited
 제조국가 : 중국
 인증번호: MSIP-REI-PK9-PM-212C
 ※스티커 제거시 A/S불가(正品)

소비자 보상기준

제품하자(제품 미작동 또는 파손제품)의 경우 구입 후 7일 이내 구입처에 통보시 영수증 확인 후 교환 및 반품 가능
7일이상 사용한 제품에 대해서는 A/S 처리 (경우에 따라 비용 청구)

※ ㈜펫트코리아를 통해 정식 수입되지 않은 제품의 경우 A/S가 일체 불가능하오니 구입 영수증을 필히 보관하시기 바랍니다.

<p> 제조사: PET MATE Ltd. Lyon Road Hersham Surrey KT12 3PU England Tel. +44 (0) 1932 700000 Fax. +44 (0) 1932 700002 www.pet-mate.com </p>	<p> 수입판매원: ㈜펫트코리아 경기도 성남시 수정구 적푸리로 30 TEL. 031-759-5395 FAX. 031-759-5034 www.petkorea.co.kr </p>
---	--